

Руководство по эксплуатации Гарантийный талон

Беспроводные наушники BHS-02



Технические характеристики

Bluetooth	Версия	Bluetooth v5.0
	Дистанция	До 10 м
	Профили	A2DP/AVRCP/HFP/HSP
Аудио-система	Частотная характеристика	20 Гц – 16 кГц
	Чувствительность	95±3 дБ
	Режим ожидания	До 200 часов
Время работы	Режим разговора	До 3-х часов
	Прослушивание музыки	До 4-х часов
	Режим ожидания	До 200 часов
Встроенный аккумулятор	Тип	Li-ion
	Емкость аккумулятора (наушник)	55 мАч
	Емкость аккумулятора (зарядный чехол)	1200 мАч
	Время заряда наушников	Около 2-х часов
	Время заряда чехла	Около 2-х часов
Габариты (Ш x В x Г)	Размеры зарядного чехла	134 x 32 x 32 мм
	Размеры наушника	19,3 x 24 x 23 мм
Вес	Вес одного наушника	Приблиз. 4 г
	Вес (с зарядным чехлом)	Приблиз. 127 г

Комплектация:

Беспроводные наушники – 2 шт.

USB-кабель – 1 шт.

Зарядный чехол – 1 шт.

Сменные ушные вкладыши – 3 пары (размеры S/M/L)

Руководство по эксплуатации – 1 шт.

Гарантийный талон – 1 шт.

Условия транспортировки и хранения

Устройство в упакованном виде может транспортироваться в крытых транспортных средствах любого вида при температуре от -20°C до +35°C, с защитой его от непосредственного воздействия атмосферных осадков, солнечного излучения и механических повреждений. Устройство сохраняет работоспособность и параметры при воздействии климатических и механических факторов: температура окружающего воздуха от -10°C до +55°C.

Меры безопасности при транспортировке

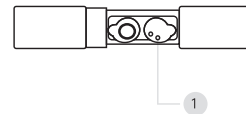
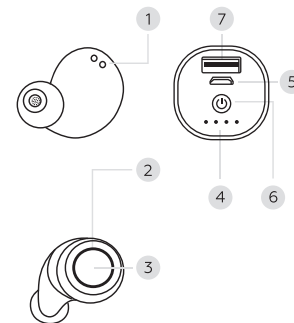
Во избежание повреждений, транспортировку устройства необходимо осуществлять в заводской упаковке.

Меры предосторожности

1. Не пытайтесь вскрыть наушники или зарядный чехол.
2. Снимите наушники перед принятием душа и плаванием.
3. Используйте 5B USB адаптер для зарядки устройства.
4. Используйте только оригинальный зарядный кабель, входящий в комплект.
5. Не подвергайте наушники воздействию высокой влажности и экстремально высоким температурам.

6. Высокий уровень громкости может повредить слух. Необходимо предварительно проверить уровень громкости перед воспроизведением аудио. Для предотвращения возможной потери слуха не слушайте устройство с высоким уровнем громкости в течение длительного времени.

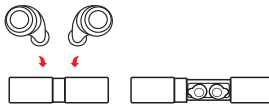
Описание



1. Контакт для зарядки наушника
2. Светодиодный индикатор
3. Кнопка управления наушниками
4. Индикатор уровня заряда чехла
5. Разъем для зарядки чехла
6. Кнопка включения/выключения чехла
7. Разъем USB для зарядки других устройств

Зарядка наушников, чехла и других устройств

1. Полностью зарядите наушники перед первым использованием.



2. Поместите наушники в чехол и нажмите один раз на кнопку включения/выключения

ния чехла для начала зарядки. Во время зарядки индикатор наушников горит зеленым цветом, а индикатор уровня заряда чехла – синим цветом.

3. Для зарядки других устройств, подключите USB-кабель к соответствующему разъему чехла и нажмите кнопку включения/выключения один раз.

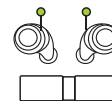
4. Для выключения чехла два раза нажмите кнопку включения/выключения.

5. Для того чтобы зарядить чехол, вставьте кабель в разъем для зарядки и подключите его к стандартному USB-разъему зарядного устройства или ПК. Во время зарядки кейса индикатор уровня заряда будет мигать синим цветом.

6. Емкость аккумулятора чехла составляет 1200 мАч, емкость аккумулятора наушников 55 мАч.

Включение/выключение наушников

1. Откройте зарядный чехол и извлеките наушники. Наушники будут включены автоматически.

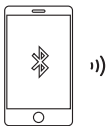


2. Для отключения наушников, поместите их обратно в зарядный чехол или нажмите и удерживайте кнопку управления наушниками в течение 3-5 секунд.

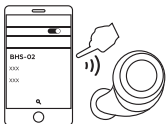
3. Наушники также будут выключены автоматически, если не произвести сопряжения с устройством в течение 5 минут.

Подключение наушников

1. Включите Bluetooth на Вашем смартфоне или другом устройстве.



2. Откройте меню настройки Bluetooth, произведите поиск и выберите BQ BHS-02 из списка.



3. Нажмите на него для сопряжения.
4. Также каждый наушник может быть подключен и использоваться отдельно.

Использование кнопок управления наушниками



1. Нажмите и удерживайте в течение 5 секунд, для включения и выключения наушников.
2. Нажмите кнопку один раз для принятия или завершения вызова. Нажмите и удерживайте в течение 2 секунд, для отклонения вызова.
3. Во время прослушивания музыки нажмите кнопку управления наушником один раз для паузы или воспроизведения.
4. Во время прослушивания музыки дважды нажмите на кнопку управления правым наушником для перехода к следующему треку или на кнопку управления левым наушником для перехода к предыдущему треку.
5. Трижды нажмите кнопку управления наушником для вызова голосового помощника.

Производитель:

BQ Devices Limited,
7F, MW Tower, 111 Bonham Strand, Sheung Wan, Hong Kong
БиКью Девайсес Лимитед,
Гонконг, Сёнвань, Бонхэм Стрэнд, 111, MW Тауэр, 7 этаж

Импортер:

ООО «ИТАРГО», 143402, Российская Федерация, Московская обл., г. Красногорск, ул. Жуковского, дом 7, помещение 35 (к. 49), офис 53.

Организация, уполномоченная на принятие претензий:

ООО «ИТАРГО», 143402, Российская Федерация, Московская обл., г. Красногорск, ул. Жуковского, дом 7, помещение 35 (к. 49), офис 53.

Номер телефона службы техподдержки 8 (800) 500-32-90.

В случае возникновения вопросов обращайтесь на сайт поддержки www.bq.ru



Производитель оставляет за собой право вносить изменения в изделие, комплектацию, технические характеристики и сведения о гарантии без предварительного уведомления.

Правовая информация

Данная гарантия не распространяется на нормальный износ расходных деталей, например аккумуляторов, кроме тех случаев, когда дефекты материалов или качества изготовления, на повреждение, возникшие в результате неправильного использования, несчастного случая, модификации продукции, несанкционированного ремонта и других причин, не являющимися дефектами материалов и плохого качества изготовления.

Производитель, импортер и/или иное уполномоченное лицо не гарантирует, что сможет выполнить ремонт или замену, и не обязуется выполнить ремонт или замену продукции по настоящей гарантии без риска повреждения и /или потери информации и/или данных, хранящихся в продукции.

Ни при каких обстоятельствах производитель, импортер и/или иное уполномоченное лицо не несет ответственности за:

любые убытки, не вызванные нарушением производителем, импортером и/или иным уполномоченным лицом условий настоящего гарантийного документа; любой убыток или ущерб, который на момент покупки продукции не относился к разумно предсказуемому последствию нарушения производителем, импортером и/или иным уполномоченным лицом настоящего гарантийного документа; убытки, связанные с вашим предпринимательством, потерей прибыли, данных или возможностей.

Положения настоящего гарантийного документа не применяются в случае: причинения смерти или вреда здоровью, мошеннических действий или действий, совершенных по грубой неосторожности, умышленного введения в заблуждение, любой другой ответственности, ограничение или исключение которой запрещено законом.

Соответствует требованиям ТР ТС 020/2011 «Электромагнитная совместимость технических средств».

Дата производства

Дата производства зашифрована в серийном номере изделия (S/N) на упаковке Вашего изделия: 4–5-й символы от начала S/N обозначают месяц производства (например, 05 — май), 6-й символ — количество лет после 2013 года (например, 7+2013=2020).

ВНИМАНИЕ! Во избежание недоразумений убедительно просим вас внимательно изучить Руководство по эксплуатации изделия и условия гарантийных обязательств, проверить правильность заполнения гарантийного талона. Гарантийный талон действителен только при наличии правильно и четко указанных: модели, серийного номера изделия, даты покупки, четких печатей фирмы-продавца, подписи покупателя. Серийный номер и модель изделия должны соответствовать указанным в гарантийном талоне. При нарушении этих условий, а также в случае, когда данные, указанные в гарантийном талоне, изменены или стертые, талон признается недействительным.



Гарантийный талон

Модель: _____

Дата и место приобретения: _____

Внимание!

Гарантийный талон недействителен без печати продавца.

Гарантийный срок — 6 месяцев.
Срок службы — 12 месяцев.

Штамп магазина/продавца: